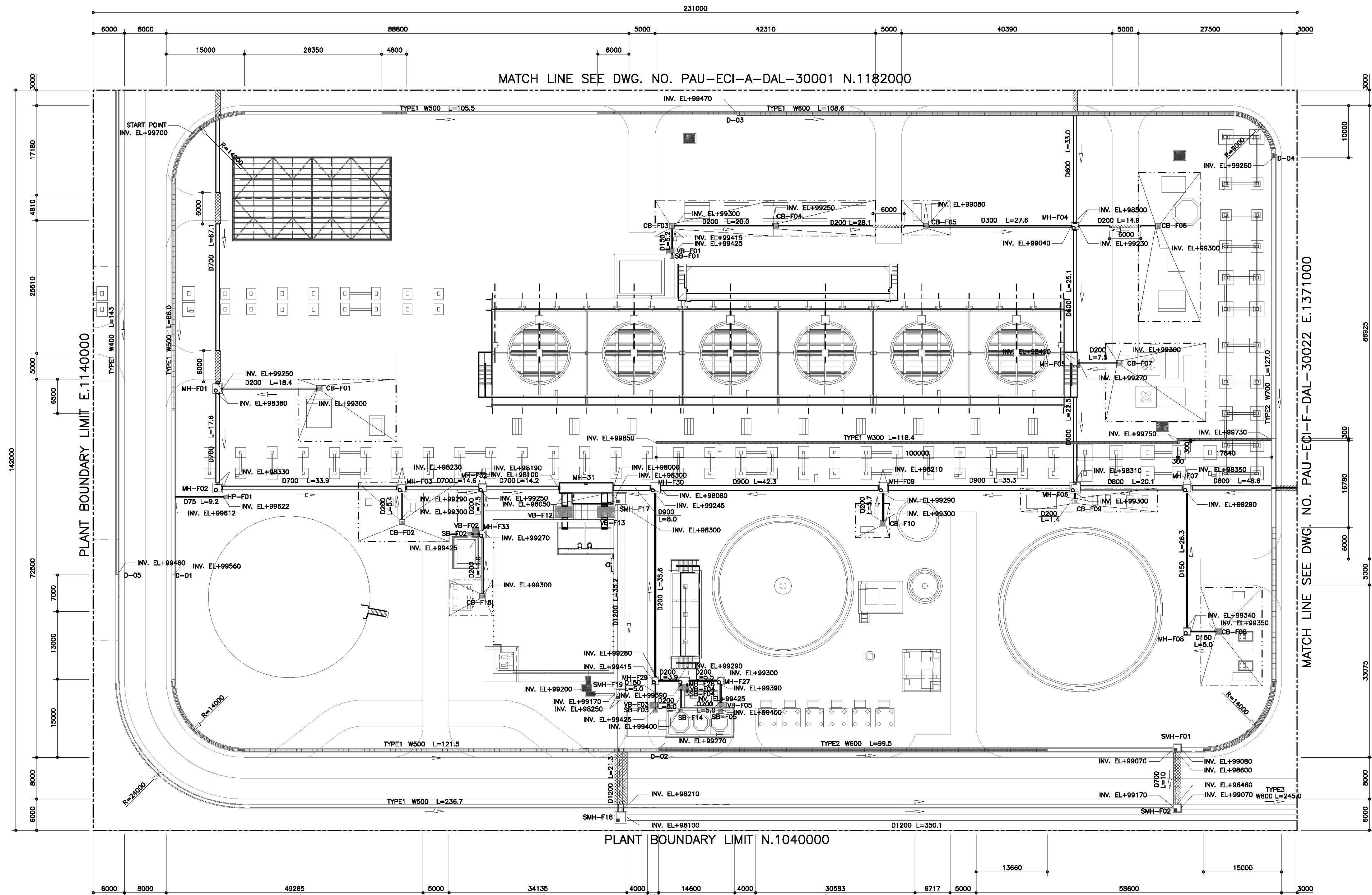
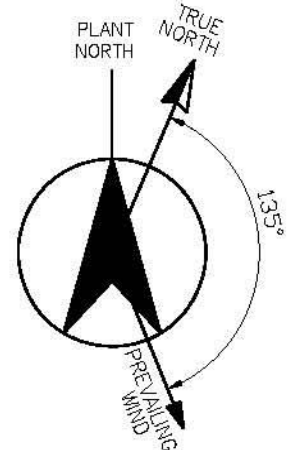


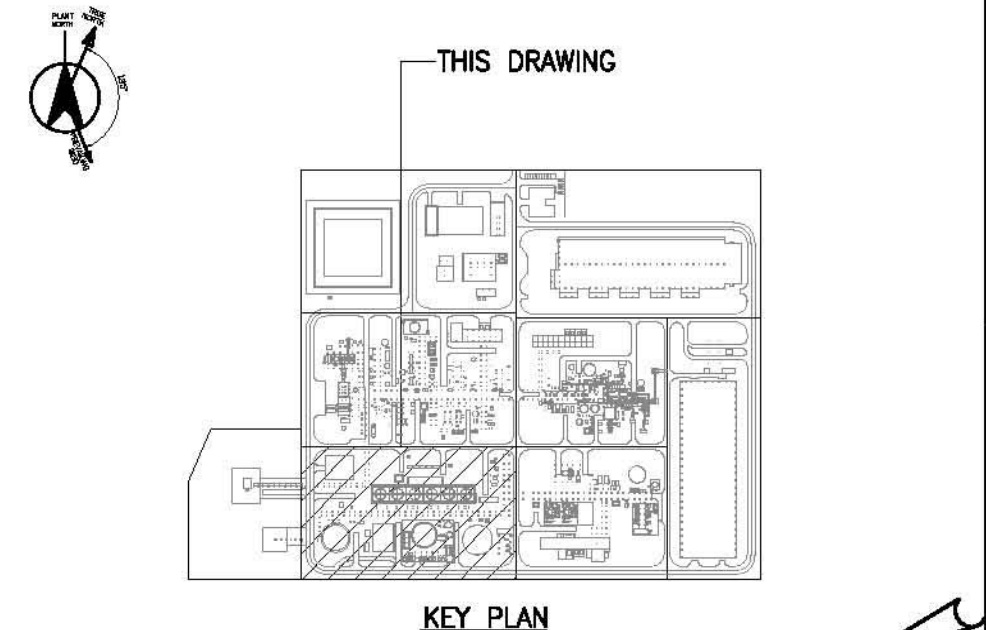
REVISED ALL



- NOTES**
1. PLANT ELEVATION
H.P.P.=EL+10000MM=+241M(WGS84 DATUM)
*H.P.P MEANS "HIGH POINT OF PAVING"
 2. ALL DIMENSIONS, ELEVATIONS AND COORDINATES ARE IN MILLIMETERS UNLESS OTHERWISE SPECIFIED.
 3. THE LOCATION AND INVERT ELEVATION OF DRAIN PIPE COULD BE ADJUSTED ON SITE DURING CONSTRUCTION CONSIDERING SITE CONDITION.

- NOTAS**
1. ELEVACION DE LA PLANTA
H.P.P.=EL+10000MM=+241M(WGS84 DATUM)
*H.P.P SIGNIFICA "PUNTO ALTO DE LA PAVIMENTACION"
 2. TODAS LAS DIMENSIONES, ELEVACIONES Y COORDENADAS ESTAN EN MILIMETROS, SALVO SE ESPECIFIQUE LO CONTRARIO.
 3. LA LOCALIZACION Y LA ELEVACION DE FONDO DEL TUBO DE DRENAJE PODRAN AJUSTARSE EN EL SITIO DURANTE LA CONSTRUCCION ACORDE A LA CONDICION DEL SITIO.
 4. ABBREVIATION / ABREVIACION
MH : MANHOLE / CAMARA DE INSPECCION
CB : CATCH BASIN / COLECTOR DE RED
INV. EL. : INVERT ELEVATION / ELEVACION INVERTIDA
D : DIAMETER / DIAMETRO
L : LENGTH / LARGO
W : WIDTH / ANCHO

- LEGEND/LEYENDA**
- MANHOLE (POLLUTED DRAINAGE)
MH : CAMARA DE INSPECCION (DRENAJE CONTAMINADO)
 - MANHOLE (NON-POLLUTED DRAINAGE)
SMH : CAMARA DE INSPECCION (DRENAJE NO CONTAMINADO)
 - VALVE BOX
VB : CAJA DE VALVULA
 - SUMP BOX
SB : CAJA DE SUMIDERO
 - CATCH BASIN
CB : CAJA DE CAPTURA
 - OPEN DITCH
ZANJA ABIERTA
 - OPEN DITCH WITH GRATING COVER
ZANJA ABIERTA CON CUBIERTA DE REJILLA
 - DRAINAGE PIPE
TUBO DE DRENAJE
 - ENCASEMENT FOR PIPE
REVESTIMIENTO PARA TUBO



REFERENCE DOCUMENT & DRAWING		
NO.	DOC. & DWG. NO.	TITLE
1	PAU-ECI-C-CAL-30001	CALCULATION SHEET FOR DRAINAGE
2	PAU-EPI-C-DPP-00001	OVERALL PLOT PLAN
3	PAU-ECI-C-DAL-30000	DRAINAGE KEY PLAN

REV.NO.	DATE	DESCRIPTION	DRN	CHECKED	APPROVED
REV	FECHA	DESCRIPCION	ELABORADO	VERIFICADO	APROBADO

DOCUMENTO REFERENCIAL:

El presente documento es de carácter referencial para fines exclusivos de preparación de la propuesta durante la etapa de licitación del Proyecto, por lo que la empresa Contratista es responsable de verificar dicha información durante el desarrollo y ejecución del proyecto, sin que esto implique derecho a modificaciones contractuales.

JOB NO. N° DE PROYECTO	DWG. TITLE: TITULO DEL DIBUJO:
SC2566	PLANO DE DRENAJE PARA AREA DE TORRE DE ENFRIAMIENTO
SCALE ESCALA: 1/400	DWG.ND.: N° DEL DIBUJO: PAU-ECI-F-DAL-30021
	SH 1/1 HOJA REV. 1 REVISION

